



Bijlage D: Metatools

Wat is een metatool

Elementen (bv. een fermate) van **sommige tools** (in dit geval het ARTICULATION TOOL ) kan u veel sneller invoeren in Finale door gebruik van een **sneltoets**. Zulk een sneltoets **heet een metatool**.


Voorbeeld

Kies het ARTICULATION TOOL . Hou de F – toets ingedrukt en klik op een noot. (u moet in de layer van die noot werken). Er verschijnt een fermate bij de noot. Op dezelfde manier kan u de A – toets gebruiken voor een accent, de S voor een staccato enz...

De metatools opzoeken

Klik op een noot om het ventser ARTICULATION SELECTION te zien. Elk kadertje heeft links bovenaan een volgnummer, en rechts bovenaan staat het metatool.

Bemerk dat de meeste sneltoetsen een geheugensteuntje bieden: de boogstreken gebruiken U voor UP, D voor Down, enz.




Zelf metatools maken

Programmeer een metatool met SHIFT + de toets die u wil gebruiken.

Alle letters (a-z) en cijfers (1-0) [Mac: 0-8] kan u gebruiken. Er zijn dus 36 metatools per tool!


Bijvoorbeeld, om de G – toets te gebruiken voor grupetto's:

1. Kies het ARTICULATION TOOL  en druk SHIFT – G. Finale toont het ventser ARTICULATION SELECTION.
2. Klik op het grupetto-teken om dit te selecteren. Druk ENTER of klik op SELECT.
3. U ziet niets op het scherm, maar achter de schermen hebt u de G – toets toegewezen aan de grupetto. Nu kan u nu dit metatool gebruiken: hou de G – toets ingedrukt en klik op een noot.

Metatools in andere tools

Op dezelfde wijze kan u metatools maken en gebruiken in andere tools (zie bijlage C : alle tools met een sterretje* hebben metatools; zie ook de trefwoordenlijst onder 'metatools'). Soms moet u dubbelklikken i.p.v. klikken bij het plaatsens – bv. om een toonaard in te geven.

Speciaal geval: het Mass Edit Tool

In het MASS EDIT TOOL  kan u de toetsen 6, 7, 8 en 9 programmeren voor transposities.

Om ze te programmeren: druk SHIFT – 6, stel de transpositie in en druk ENTER.

Om ze te gebruiken: selecteer de muziek die u wil transponeren, en druk op de toets 6.

© Tom Eykens 2003–2004–2005–2006, www.muziekzetter.be
Mag gekopieerd worden voor niet-commercieel gebruik;
op voorwaarde dat de auteur en deze licentie erop vermeld blijven.